


「オンライン面会」をご利用いただけます

入院患者さんをご家族を「Zoom」という無料アプリでつなぎ、ご家族が所有するスマートフォン等にてビデオ通話をご利用いただけます。

※ご家族がスマートフォン、タブレット、パソコン等の用意およびZoomアプリのインストールができる方に限ります。

完全予約制



当院では、新型コロナウイルス感染拡大防止のため、面会を禁止しています。そこで、患者さんの様子を知りたい、顔を見たいなど、ご家族のご心配なお気持ちを少しでも和らげていただくために、スマホやパソコンなどを使った患者さんをご家族をつなぐ「オンライン面会」を行っています。

◆ オンライン面会(完全予約制)受付窓口

地域包括ケアシステム推進部(TEL:082-827-0121)

◆ オンライン面会実施時間

開院日(水・日・祝除く)14:00~17:00

※1件の面会は、15分以内でお願いしております。

※事前に同意書が必要です。

オンライン面会に関する同意書

私は下記事項について了承し、これらを遵守してオンライン面会を実施することに同意します。

【個人情報の取扱いに関する事項】

1. 個人情報の営利目的は、オンライン通話設定のためのみです。
2. 今回取得させていただく「個人情報」は、第三者に提供することはありません。
3. 今回取得させていただく「個人情報」の提供は任意となりますがご提供いただけない場合は、オンライン面会が利用できない可能性があります。

【留意事項】

1. 他の患者等が映り込んだり、その声が入り込んだりしないようご注意願います。そのため、スマートフォン等のインカメラのみを使用し、アウトカメラはご遠慮ください。
2. 部屋で通話する場合はカーテンを閉めて周囲が映り込まないようにご注意願います。
3. 院内の撮影はご遠慮ください。
4. 通話の音量は他者の迷惑にならないようにし、また原則、イヤホンの使用を願います。
5. 通話時間は15分以内とします。
6. 当院は、オンライン通話の実施により、発生した個人間のトラブルやスマートフォン等およびアプリの使用上の問題が発生しても責任を負いかねます。
7. 盗撮など個人情報保護に反する行為、その他犯罪行為があった場合は、警察に通報致します。
8. 個人情報保護の観点から、当院では家族等のスマートフォン等を預かって入院患者さんに渡すことは行っておりません。

申込日 _____ 年 _____ 月 _____ 日

患者氏名 _____

生年月日 _____ 年 _____ 月 _____ 日

面会者氏名 _____

患者様とのご関係 _____

電話番号 _____

オンライン面会のご利用方法 (Zoomアプリ利用)

1. オンライン面会の流れ

① オンライン面会希望者は、安芸市民病院 地域包括ケアシステム推進部に電話連絡し、オンライン面会の日程を決める。

TEL : 082-827-0121

* オンライン面会希望日の3日前までに予約をお願いします。



② 予約したオンライン面会に関するSMSメールを前日までに受け取る。

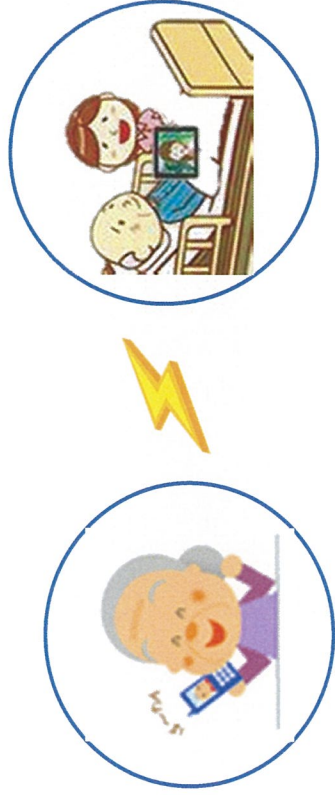


〇月△日のオンライン面会について
<ミーティングID>.....
<パスコード>.....

③ 面会希望者は、予約した日時に本文上メールのミーティングID、名前、パスコードを使って、「オンライン面会用ミーティンググループ」に入室する。



Zoomアプリを開く。
「ミーティングID」「パスコード」を入力!



④ ビデオ通話が始まる、面会を始める（15分以内）。


2. スマートフォン・タブレットの手順

① ご自身のスマートフォン等にZoomアプリをインストールする。

(1) 検索サイトで、「zoom」と入力し、「Zoomミーティング-Zoom」をクリックする。

Zoomミーティング - Zoom

(2) zoomのホームページの下の、ダウンロードの「ミーティングクライアント」をクリックします。



(3) ダウンロードをクリックしインストールします。

ミーティング用Zoomクライアント

最初にZoomミーティングを開始または参加されるときに、ウェブブラウザのクライアントが自動的にダウンロードされます。ここから手動でダウンロードすることもできます。

ダウンロード

バージョン5.4.3 (58891.1115)

② インストールが終わったら、アプリを開く。

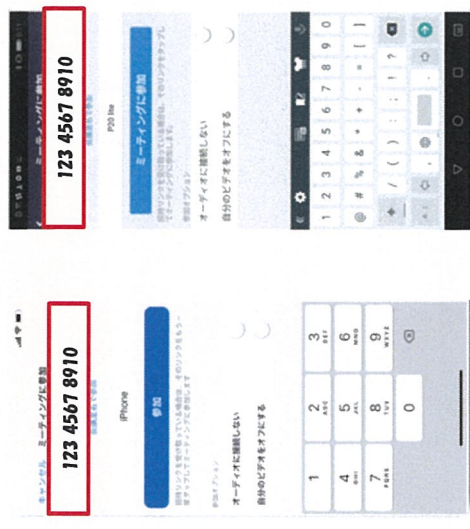
アプリが起動できることを当日までに確認しておいてください!



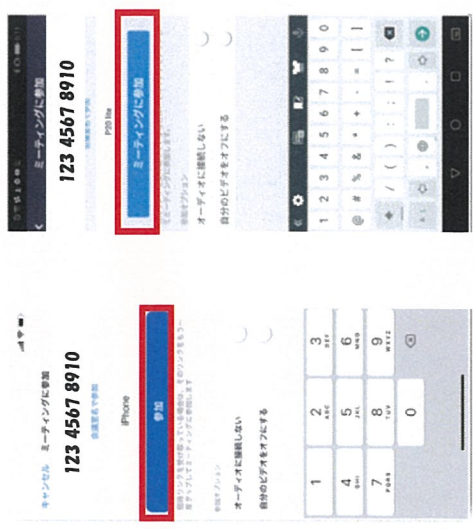
③アプリが起動したら「ミーティングに参加」を押す。




④病院からSMSメールに記載があった「ミーティングID」を入力する。



⑤「参加」または「ミーティングに参加」を押す。



⑥以下のようなメッセージが出た場合、「了解」「許可」「OK」を押す。



<アンドロイド>



⑦カメラが起動してご自身が映ったら「ビデオ付きで参加」を押す。



患者・ご家族さま

新型コロナウイルス感染症の流行を受け、院内感染防止のための面会禁止など、入院患者さん、ご家族にはご理解・ご協力をいただき厚く御礼申し上げます。

入院患者さんの体調や予期せぬ機器の不具合等でオンライン面会が困難となる場合もありますことをご理解いただきますようお願い致します。

